

ОТЧЕТ О ФИНАНСОВЫХ РЕЗУЛЬТАТАХ ДЕЯТЕЛЬНОСТИ УЧРЕЖДЕНИЯ

на 1 января 2024 г.

Учреждение

МУНИЦИПАЛЬНОЕ БЮДЖЕТНОЕ ДОШКОЛЬНОЕ ОБРАЗОВАТЕЛЬНОЕ УЧРЕЖДЕНИЕ ДЕТСКИЙ САД "СОЛНЫШКО"

Обособленное подразделение

Учредитель

АДМИНИСТРАЦИЯ МОРШАНСКОГО РАЙОНА ТАМБОВСКОЙ ОБЛАСТИ

Наименование органа, осуществляющего полномочия учредителя

Периодичность: годовая

Единица измерения: руб.

Форма по ОКУД

Дата

по ОКПО

ИНН

по ОКТМО

по ОКПО

ИНН

Глава по БК

по ОКЕИ

КОДЫ

0503721

01.01.2024

71244929

6809006180

68516000

02091610

6809002612

951

383

Наименование показателя	Код строки	Код аналитики	Деятельность с целевыми средствами	Деятельность по государственному заданию	Приносящая доход деятельность	Итого
1	2	3	4	5	6	7
Доходы (стр. 030+стр. 040+стр. 050+стр. 060+стр. 070+стр. 090+стр. 100+стр. 110)	010	100	940 437,56	23 588 551,37	1 355 723,93	25 884 712,86
<i>Доходы от собственности</i>	030	120	-	-	-	-
в том числе:						
<i>Доходы от оказания платных услуг (работ), компенсаций затрат</i>	040	130	-	23 588 551,37	1 259 573,45	24 848 124,82
в том числе:						
Доходы от оказания платных услуг (работ)		131	-	23 588 551,37	1 259 573,45	24 848 124,82
<i>Штрафы, пени, неустойки, возмещения ущерба</i>	050	140	-	-	-	-
в том числе:						
<i>Безвозмездные поступления текущего характера</i>	060	150	940 437,56	-	89 000,00	1 029 437,56
в том числе:						
Поступления текущего характера бюджетным и автономным учреждениям от сектора государственного управления		152	940 437,56	-	-	940 437,56
Поступления текущего характера от иных резидентов (за исключением сектора государственного управления и организаций государственного сектора)		155	-	-	89 000,00	89 000,00
<i>Безвозмездные поступления капитального характера</i>	070	160	-	-	-	-
в том числе:						
<i>Доходы от операций с активами</i>	090	170	-	-	-	-
в том числе:						


Наименование показателя	Код строки	Код аналитики	Деятельность с целевыми средствами	Деятельность по государственному заданию	Приносящая доход деятельность	Итого
1	2	3	4	5	6	7
<i>Прочие доходы</i>	100	180	-	-	-	-
в том числе						
<i>Безвозмездные недежные поступления в сектор государственного управления</i>	110	190	-	-	7 150,48	7 150,48
в том числе						
Безвозмездные неденежные поступления текущего характера от физических лиц		193	-	-	7 150,48	7 150,48
Расходы (стр. 160+стр. 170+стр. 190+стр. 210+стр. 230+стр. 240+стр. 250+стр. 260+стр. 270)	150	200	944 808,65	24 729 100,38	1 362 304,35	27 036 213,38
<i>Оплата труда и начисления на выплаты по оплате труда</i>	160	210	553 850,71	18 228 846,95	-	18 782 697,66
в том числе						
Заработная плата		211	-	14 000 619,77	-	14 000 619,77
Прочие несоциальные выплаты персоналу в денежной форме		212	120 000,00	-	-	120 000,00
Начисления на выплаты по оплате труда		213	36 200,00	4 228 227,18	-	4 264 427,18
Прочие несоциальные выплаты персоналу в натуральной форме		214	397 650,71	-	-	397 650,71
<i>Оплата работ, услуг</i>	170	220	-	2 791 857,88	66 028,40	2 857 886,28
в том числе						
Услуги связи		221	-	65 304,63	-	65 304,63
Транспортные услуги		222	-	7 550,00	-	7 550,00
Коммунальные услуги		223	-	1 608 774,78	-	1 608 774,78
Работы, услуги по содержанию имущества		225	-	824 818,87	-	824 818,87
Прочие работы, услуги		226	-	281 259,40	66 028,40	347 287,80
Страхование		227	-	4 150,20	-	4 150,20
<i>Обслуживание долговых обязательств</i>	190	230	-	-	-	-
в том числе						
<i>Безвозмездные перечисления текущего характера организациям</i>	210	240	-	-	-	-
в том числе						
<i>Безвозмездные перечисления бюджетам</i>	230	250	-	-	-	-
в том числе						
<i>Социальное обеспечение</i>	240	260	46 150,58	28 395,43	-	74 546,01
в том числе						
Пособия по социальной помощи, выплачиваемые работодателями, нанимателями бывшим работникам в натуральной форме		265	46 150,58	-	-	46 150,58
Социальные пособия и компенсации персоналу в денежной форме		266	-	28 395,43	-	28 395,43
<i>Расходы по операциям с активами</i>	250	270	344 807,36	3 372 985,93	1 296 275,95	5 014 069,24
в том числе						
Амортизация		271	-	1 187 613,96	88 595,20	1 276 209,16
Расходование материальных запасов		272	344 807,36	2 185 371,97	1 207 680,75	3 737 860,08
<i>Безвозмездные перечисления капитального характера организациям</i>	260	280	-	-	-	-
в том числе						

Наименование показателя	Код строки	Код аналитики	Деятельность с целевыми средствами	Деятельность по государственному заданию	Приносящая доход деятельность	Итого
1	2	3	4	5	6	7
<i>Прочие расходы</i>	270	290	-	307 014,19	-	307 014,19
в том числе:						
Налоги, пошлины и сборы		291	-	306 714,00	-	306 714,00
Штрафы за нарушение законодательства о налогах и сборах, законодательства о страховых взносах		292	-	4,14	-	4,14
Штрафы за нарушение законодательства о закупках и нарушение условий контрактов (договоров)		293	-	296,05	-	296,05
Чистый операционный результат (стр. 301–стр. 302); (стр. 310+стр. 410)	300		-4 371,09	-1 140 549,01	-8 169,42	-1 153 089,52
<i>Операционный результат до налогообложения (стр. 010–стр. 150)</i>	301		-4 371,09	-1 140 549,01	-6 580,42	-1 151 500,52
<i>Налог на прибыль</i>	302		-	-	1 589,00	1 589,00
Операции с нефинансовыми активами (стр. 320 + стр. 330 + стр. 350 + стр. 360 + стр. 370 + стр. 380 + стр. 390 + стр. 395 + стр. 400)	310		2 344,62	-1 131 114,45	-8 664,88	-1 137 434,71
<i>Чистое поступление основных средств</i>	320		-	-765 385,96	-	-765 385,96
в том числе:						
увеличение стоимости основных средств	321	310	-	422 228,00	88 595,20	510 823,20
уменьшение стоимости основных средств	322	41X	-	1 187 613,96	88 595,20	1 276 209,16
<i>Чистое поступление нематериальных активов</i>	330		-	-	-	-
в том числе:						
увеличение стоимости нематериальных активов	331	320	-	-	-	-
уменьшение стоимости нематериальных активов	332	42X	-	-	-	-
<i>Чистое поступление произведенных активов</i>	350		-	-	-	-
в том числе:						
увеличение стоимости произведенных активов	351	330	-	-	-	-
уменьшение стоимости произведенных активов	352	43X	-	-	-	-
<i>Чистое поступление материальных запасов</i>	360		2 344,62	-365 757,34	-8 664,88	-372 077,60
в том числе:						
увеличение стоимости материальных запасов	361	340	347 151,98	1 819 614,63	1 199 015,87	3 365 782,48
из них:						
уменьшение стоимости материальных запасов	362	440	344 807,36	2 185 371,97	1 207 680,75	3 737 860,08
из них:						
<i>Чистое поступление прав пользования</i>	370		-	-	-	-
в том числе:						
увеличение стоимости прав пользования	371	35X	-	-	-	-
уменьшение стоимости прав пользования	372	45X	-	-	-	-
<i>Чистое поступление биологических активов</i>	380		-	-	-	-
в том числе:						
увеличение стоимости биологических активов	381	360	-	-	-	-
уменьшение стоимости биологических активов	382	46X	-	-	-	-
<i>Чистое изменение затрат на изготовление готовой продукции (работ, услуг)</i>	390		-	-	-	-

Наименование показателя	Код строки	Код аналитики	Деятельность с целевыми средствами	Деятельность по государственному заданию	Приносящая доход деятельность	Итого
1	2	3	4	5	6	7
в том числе:						
увеличение затрат	391	x	-	23 829 778,33	1 266 282,16	25 096 060,49
уменьшение затрат	392	x	-	23 829 778,33	1 266 282,16	25 096 060,49
<i>Чистое изменение затрат на биотрансформацию</i>	395		-	-	-	-
в том числе:						
увеличение затрат	396	x	-	-	-	-
уменьшение затрат	397	x	-	-	-	-
<i>Чистое изменение расходов будущих периодов</i>	400	x	-	28,85	-	28,85
Операции с финансовыми активами и обязательствами (стр. 420–стр. 510)	410		-6 715,71	-9 434,56	495,46	-15 654,81
Операции с финансовыми активами (стр. 430+стр. 440+стр. 450+стр. 460+стр. 470+стр. 480)	420		-931 315,71	-17 361 176,08	495,46	-18 291 996,33
<i>Чистое поступление денежных средств и их эквивалентов</i>	430		-	9 172,80	-2 825,20	6 347,60
в том числе:						
поступление денежных средств и их эквивалентов	431	510	1 295 960,43	23 979 629,10	2 094 677,36	27 370 266,89
выбытие денежных средств и их эквивалентов	432	610	1 295 960,43	23 970 456,30	2 097 502,56	27 363 919,29
<i>Чистое поступление ценных бумаг, кроме акций</i>	440		-	-	-	-
в том числе:						
увеличение стоимости ценных бумаг, кроме акций и иных финансовых инструментов	441	520	-	-	-	-
уменьшение стоимости ценных бумаг, кроме акций и иных финансовых инструментов	442	620	-	-	-	-
<i>Чистое поступление акций и иных финансовых инструментов</i>	450		-	-	-	-
в том числе:						
увеличение стоимости акций и иных финансовых инструментов	451	530	-	-	-	-
уменьшение стоимости акций и иных финансовых инструментов	452	630	-	-	-	-
<i>Чистое предоставление займов (ссуд)</i>	460		-	-	-	-
в том числе:						
увеличение задолженности по предоставленным займам (ссудам)	461	540	-	-	-	-
уменьшение задолженности по предоставленным займам (ссудам)	462	640	-	-	-	-
<i>Чистое поступление иных финансовых активов</i>	470		-	-	-	-
в том числе:						
увеличение стоимости иных финансовых активов	471	550	-	-	-	-
уменьшение стоимости иных финансовых активов	472	650	-	-	-	-
<i>Чистое увеличение дебиторской задолженности</i>	480		-931 315,71	-17 370 348,88	3 320,66	-18 298 343,93
в том числе:						
увеличение дебиторской задолженности	481	560	840 619,73	7 490 107,38	2 786 048,87	11 116 775,98
уменьшение дебиторской задолженности	482	660	1 771 935,44	24 860 456,26	2 782 728,21	29 415 119,91

Наименование показателя	Код строки	Код аналитики	Деятельность с целевыми средствами	Деятельность по государственному заданию	Приносящая доход деятельность	Итого
1	2	3	4	5	6	7
Операции с обязательствами (стр. 520+стр. 530+стр. 540+стр. 550+стр. 560)	510		-924 600,00	-17 351 741,52	-	-18 276 341,52
<i>Чистое увеличение задолженности по внутренним привлеченным заимствованиям</i>	520		-	-	-	-
в том числе:						
увеличение задолженности по внутренним привлеченным заимствованиям	521	710	-	-	-	-
уменьшение задолженности по внутренним привлеченным заимствованиям	522	810	-	-	-	-
<i>Чистое увеличение задолженности по внешним привлеченным заимствованиям</i>	530		-	-	-	-
в том числе:						
увеличение задолженности по внешним привлеченным заимствованиям	531	720	-	-	-	-
уменьшение задолженности по внешним привлеченным заимствованиям	532	820	-	-	-	-
<i>Чистое увеличение прочей кредиторской задолженности</i>	540		-	-28 021,52	-	-28 021,52
в том числе:						
увеличение прочей кредиторской задолженности	541	730	682 490,61	31 243 179,38	690 008,06	32 615 678,05
уменьшение прочей кредиторской задолженности	542	830	682 490,61	31 271 200,90	690 008,06	32 643 699,57
<i>Чистое изменение доходов будущих периодов</i>	550	x	-924 600,00	-17 375 800,00	-	-18 300 400,00
<i>Чистое изменение резервов предстоящих расходов</i>	560	x	-	52 080,00	-	52 080,00

Руководитель

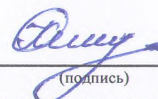


(подпись)

Хмылева Т.А.

(расшифровка подписи)

Главный бухгалтер



(подпись)

Крючина О.Н.

(расшифровка подписи)

Централизованная бухгалтерия

МУНИЦИПАЛЬНОЕ КАЗЕННОЕ УЧРЕЖДЕНИЕ "ЦЕНТРАЛИЗОВАННАЯ БУХГАЛТЕРИЯ ОБРАЗОВАТЕЛЬНЫХ
УЧРЕЖДЕНИЙ МОРИШАНСКОГО РАЙОНА", 6809024528


(наименование, ОГРН, ИНН, КПП, местонахождение)

Руководитель

(уполномоченное лицо)

Начальник

(должность)



(подпись)

Глебова Н.В.

(расшифровка подписи)

Исполнитель

(должность)

(подпись)

(расшифровка подписи)

(телефон, e-mail)